

Compte-rendu
quatrième
rencontre

**Collectif
Tiers-Lieux
jeunesse**

29 mars 2024

Morlaix

au





11

Personnes
présentes

3

Actions en projet

7


Tiers-lieux jeunesse
de Bretagne
représentés

🌸 Résumé de la rencontre

- X L'Espace Service Jeunesse du Kreiz Breizh, le 4 bis de Rennes, Le Pôle Jeunesse de St Malo, l'Albergerie, la Compagnie Artefakt, le 2d (porté par le Résam) et le CRIJ se sont donnés rendez-vous dans l'Espace Libre du 2D le 29 mars dernier.
- X **Ils ont travaillé ensemble sur 3 projets communs :**
 - Autonomie de coordination et financière du collectif
 - Création d'un programme d'itinérance /compagnonnage permettant aux jeunes bretons de voyager d'un tiers-lieux à l'autre pour enrichir leurs connaissances des initiatives du territoire et de ses acteurs.
 - Mise en place d'un système d'échange de bonnes pratiques physique (rencontres) et numérique (outil en ligne)

Programme



- Présentation et échange d'actus animé
- Ateliers 1/2 : travail en intelligence collective sur les 3 projets avec outil méthodo "Plan TIPA"
- Déjeuner
- Visite ludique du 2D
- Ateliers 2/2 : travail en intelligence collective sur les 3 projets avec outil méthodo "Plan TIPA"
- Restitution et prolongements





Actus et infos des structures présentes :

- L'Espace Service Jeunesse du Kreiz Breizh
- le 4 bis de Rennes
- Le Pôle Jeunesse de St Malo
- L'Albergerie,
- La Compagnie Artefakt
- Le CRIJ
- Le 2d (porté par le Résam)



Les trois projets

Autonomie de coordination et financière du collectif

Objectifs : Faciliter & renforcer nos actions

- Coordo
- Mobilité des jeunes et des acteurs
- Actions diverses (événementiel, partages d'expérience)

Portage :

- Piste de portage par le CRIJ

Subventions :

Erasmus + (oct ou mars 2025 - "participation simplifiée") > Expérience d'Intercultura 22 / Artefakt 35 / CoopEskenn 35
FDVA2 > 1er trimestre 2025

FACE B PRÉSENTÉE - J'AIMES BIEN COMPTER TOUT BIEN

1 LE NOM DU PROJET
UN BUDGET PROPRE pour le Collectif
TL Jeunesse
Créez le budget de l'histoire de votre projet.

2 L'ÉQUIPE
Qui va faire quoi ?

3 LE PROJET RÉSUMÉ
Précisez le but et les objectifs.
Financer notre fonctionnement et nos actions :
- matériel - autres - infrastructure
- autres sources (externales/autres)
- Structure qui gère ce projet à l'avance
→ BSL? CNIO?
- BSL? - autres + autres
- FOND - autres
- BSL? - autres

4 LES + DU PROJET
Ce qui fait la force de votre projet et qui le rend unique!
ATTIRAGES
- Financement → autres (BSL)
- autres → autres (CRIJ) peut combiner
- autres → autres (BSL)
- Plan
- autres

5 LES PRINCIPAUX PARTENAIRES DU PROJET
1 Stratégie TL
2 Coop Eskenn
3 CRIJ

6 LE BUDGET ET LE MATÉRIEL
- Matériel
- autres
- autres

LES FUTURES ÉTAPES DU PROJET
L'ÉTAT DES LIEUX
/ D'autres projets ont-ils le même objectif de ?
- autres - autres et autres ?
LE PLAN D'ACTION
/ Quels sera l'organisation de vos actions ?
LE PLAN DE COMMUNICATION
/ Comment se faire connaître et reconnaître ?
LA RÉALISATION
/ Comment se lancer concrètement ?
LE BILAN ET L'ÉVALUATION
/ Les résultats des objectifs visés sont-ils atteints ?
Retournez le Guide TIPA pour réaliser vos étapes sur votre projet.

PRIDIJ **PRIDIJ**

Transformez vos bonnes idées en beaux PROJETS
C'est à vous de leur donner une idée qui leur donnera matière... un jour.
Et si vous n'avez pas d'idée, contactez-nous à l'adresse suivante :
www.projetjeu.com

Et pour le réaliser, découvrez le guide TIPA sur www.projetjeu.com

le Plan TIPA
MCM 244 PROJET

Devises nos pour transformer vos idées en PROJET

Échange de bonnes pratiques

Objectifs : Echange de compétences et d'actus, bonnes pratiques

- Un espace numérique avec cartographie + témoignages + espaces thématiques (informel, témoignages, à lire au commencement)
- > Se renseigner sur les outils et la possibilité d'accès au site de BTLieux
- Continuer les rencontres physiques et l'autoformation et l'échange de bonnes pratiques
- > Prochaine rencontre le 14 juin à l'Espace Jeunesse de St Malo

1 AVEC CES 7 ÉTAPES, TRANSFORMEZ VOS IDÉES EN UN PROJET!
Notes: *Change de bonnes pratiques*

2 QUI va lancer ce projet?
Notes: *Qui? Le groupe*

3 MOTIVATIONS
Notes: *Transmission, partage, au cœur de ce que je fais, de ce que j'aime*

4 Qu'est-ce qui vous pousse? Vous bloquez?
Notes: *Forces: Motivation, Energie; Freins: Pas de temps, Contraintes*

5 Leur soutien pourrait être précieux!
Notes: *BTL, TL jeunesse*

6 De quoi aurez-vous besoin?
Notes: *Financement*

7 COMMENT ÇA VA SE PASSER?
Notes: *Se rencontrer sur le site BTL, faire une administration, modération*

Matinée



1 LE NOM DU PROJET
Notes: *Echange de bonnes pratiques en ligne*

2 LE PROJET RÉSUMÉ
Notes: *Équipe, Travaux, Assemblée, Élaboration de la proposition, Actes formatés*

3 LES PRINCIPAUX PARTENAIRES DU PROJET
Notes: *1. Région, 2. BTL*

4 LE BUDGET ET LE MATÉRIEL

5 LES FUTURES ÉTAPES DU PROJET
Notes: *1. Établir une équipe, 2. Définir les objectifs, 3. Définir le plan d'action, 4. Définir le plan de communication, 5. Définir le budget et le matériel*

6 L'ÉQUIPE
Notes: *Le groupe TL jeunesse*

7 LES + DU PROJET
Notes: *Financer la présence de TL jeunesse, Partager et échanger les ressources de TL jeunesse*

Transformez vos bonnes idées en bons PROJETS
le Plan TIPA

Après-midi

Programme d'itinérance pour les jeunes

Objectifs : Création d'un programme d'itinérance /compagnonnage permettant aux jeunes bretons de voyager d'un tiers-lieux à l'autre pour enrichir leurs connaissances des initiatives du territoire et de ses acteurs

- Cartographie des Tiers Lieux jeunesse
 - Système d'itinéraires et de compagnonnage pour les jeunes entre tiers-lieux Bretons
 - Micro formation "bien accueillir les jeunes"
- > Quel financement pour mobilité des jeunes et leur accueil dans les structures ?

