



Guide Séminaire en Tiers-lieu



ORGANISEZ VOS
SÉMINAIRES DANS LES
TIERS-LIEUX DU
TERRITOIRE

Séminaire en tiers-lieu

Dans un monde du travail en pleine mutation, les entreprises recherchent de nouvelles manières de stimuler la créativité, renforcer la cohésion et donner du sens à leurs événements internes.

Parce qu'organiser un temps d'équipe, c'est bien plus que réserver une salle, penser votre événement dans un tiers-lieu c'est vous assurer des temps forts solidaires et responsables, dans un lieu engagé, atypique et convivial !

Découvrez dans ce livret, la liste des tiers-lieux accueillant des séminaires membres du réseaux ou non :

Les membres du réseau Bretagne Tiers-Lieux se distinguent avec cette pastille sur leur fiche



Pour visualiser l'emplacement des lieux, rendez-vous sur la

[cartographie](#)



Vous avez des questions ? [Contactez-nous ici](#)

22



Rue de Beauport,
22 500, Paimpol



Accessible en **train (2,6km)**
Accessible en **voiture et vélo (parking)**
Accessible à **pied (GR 34) et en bus**



leur site internet

Pour vos réunions, stages ou conférences, la salle de la pomme peut accueillir jusqu'à 80 personnes dans un espace privatif de 100 m2 donnant sur la mer.

★ La pépite

La vue sur la mer, la possibilité de se balader sur le site naturel protégé et l'abbaye du 13^e siècle à côté de la salle



**typologie(s) de
clients accueillis :**

- Professionnels / entreprises
- Institutions / acteurs publics
- Associations



L'espace

Jauge maximale en intérieur
dans la plus grande salle :

80 personnes

Jauge d'accueil max en
intérieur, sur l'ensemble du
lieu :

80 personnes

Nombres de salles :
1 salle

Privatisation du lieu :

Oui **Non**

Accès PMR :

Oui **Non**

Votre lieu est-il ERP :

Oui **Non**



La restauration

Leur offre de restauration :

- **Offre traiteur**
- **Restos à proximité**

La jauge max pour un repas :
40 personnes

L'accueil café :

**L'accueil café peut être géré
par l'équipe**

**L'accueil café peut-être géré
par le client lui-même**



Les activités proposées :

- **Visite du lieu**



Le matériel à disposition

- cuisine partagée (accès frigo, plaques, machine à café...)
- Parking
- Autres



Ouvert de Avril à Octobre

contact :

reservation@abbayebeauport.com
02 96 55 18 55

53 Boulevard
Clemenceau, **22000**
Saint-Brieuc



Accessible en train (2min à pied)
Accessible en **bus et vélo**



leur site internet

Fruit d'un ambitieux programme de rénovation de l'ancienne CAF des Côtes d'Armor, le TOTEM est un nouveau hub économique régional multi serviciel pour tous les créateurs d'entreprises.

★ La pépite

Ce bâtiment emblématique de Saint-Brieuc offre une multitude d'espaces qui s'adaptent à la demande et d'une vue imprenable sur la Baie de Saint-Brieuc.



typologie(s) de clients accueillis :

- Professionnels / entreprises
- Institutions / acteurs publics
- Associations



L'espace

Jauge maximale en intérieur dans la plus grande salle :

100 personnes

Jauge d'accueil max en intérieur, sur l'ensemble du lieu :

350 personnes

Nombres de salles :

14 salles

Privatisation du lieu :

Oui **Non**

Si privatisable quelle est la jauge max ?

994 personnes

Accès PMR :

Oui **Non**

Votre lieu est-il ERP :

Oui **Non**



La restauration

Leur offre de restauration :

- **Restaurant sur place**
- **Offre traiteur**
- **Restos à proximité**

La jauge max pour un repas :

400 personnes

L'accueil café :

L'accueil café peut être géré par l'équipe

L'accueil café peut-être géré par le client lui-même



Les activités proposées :

- **Visite du lieu**
- **Conférence**
- **Animation sur mesure**
- **Formation**
- **Location de salle Fêtes**

Le Totem Baie de Saint-Brieuc organise divers événements autour de l'innovation et accompagne pour la mise en place de l'évènement



Le matériel à disposition

- cuisine partagée (accès frigo, plaques, machine à café...)
- espace détente
- cabine téléphonique / isoloir
- matériel sono, enceintes, micro...
- matériel de facilitation paperboard, tableaux...



Ouvert toute l'année

contact :

totem@sembae.com



Écocentre Trégor



• Terre



Route du Radôme, 22560
Pleumeur-Bodou



Gare de Lannion à 15 mn.
Accessible en **voiture ou vélo**.



[leur site internet](#)

Parc de loisirs de 2 hectares, et longère dédiée à l'accueil de stagiaires et à la vie associative.



L'hébergement

Nombre de couchage possible :

6 personnes



La pépète

Un cadre verdoyant et dépaystant à deux pas de la Côte de Granit Rose.



typologie(s) de clients accueillis :

- Professionnels / entreprises
- Particuliers
- Scolaires



L'espace

Jauge maximale en intérieur dans la plus grande salle :

20 personnes

Jauge d'accueil max en intérieur, sur l'ensemble du lieu :

30 personnes

Nombres de salles :

2 salles

Privatisation du lieu :

Oui Non

Accès PMR :

Oui Non

Votre lieu est-il ERP :

Oui Non



La restauration

Leur offre de restauration :

- Cuisine partagée
- Restos à proximité

L'accueil café :

L'accueil café peut être géré par l'équipe

L'accueil café peut-être géré par le client lui-même

La jauge max pour un repas :

30 personnes



Les activités proposées :

- Visite du lieu
- Animation sur mesure

Escape game, éco-construction, visite guidée du chemin de l'énergie ou du potager en permaculture...



Le matériel à disposition

- Cuisine partagée (accès frigo, plaques, machine à café...)
- Matériel de facilitation (paperboard, tableaux...)
- Parking




Accueil entre avril et septembre

contact :

ecocentre.tregor@gmail.com

06 40 56 84 46

 12 rue Saint Nicolas
22300 Lannion

 Accessible en **train**
Accessible en **voiture**

 **leur site internet**

 Tiers-lieu portant l'enjeu de la mixité sociale et de l'écologie en Trégor

★ La pépète

Lieu de rencontre de gens de toutes origines pour construire le monde à la manière dont nous aimerions le voir vivre

typologie(s) de clients accueillis :

- Particuliers
- Scolaires
- Associations

L'espace

Jauge maximale en intérieur dans la plus grande salle :

40 personnes

Jauge d'accueil max en intérieur, sur l'ensemble du lieu :

80 personnes

Nombres de salles :

1 salle

Privatisation du lieu :

Oui Non

Accès PMR :

Oui Non

Votre lieu est-il ERP :

Oui Non



La restauration

Leur offre de restauration :

- Cuisine partagée

La jauge max pour un repas :

40 personnes

L'accueil café :

L'accueil café peut être géré par l'équipe

L'accueil café peut-être géré par le client lui-même

Les activités proposées :

- Visite du lieu
- Fabrication
- Animation sur mesure

Jardin ouvert - cuisine participative - animations/concerts dans la Yourte (60 m2) - Pour la cuisine, nous proposons une restauration participative : chacun prend sa part sous la conduite d'un 'professionnel'

Le matériel à disposition

- cuisine partagée (accès frigo, plaques, machine à café...)
- matériel de facilitation paperboard, tableaux...
- espace détente
- parking

 Ouvert de mai à octobre

contact :

assorelaisdesfraternites@gmail.com
06 60 73 25 39



2 rue Jean Jaurès **LAMBALLE**
22,400



Accessible en **train / bus / vélo / voiture** (parking)
Accès à 5 min à pied de la **gare**



leur site internet



Co-working ouvert sur le territoire pour soutenir une dynamique citoyenne et économique. Propose des espaces de travail partagé : *Bureaux *Salles de réunion *Open space. Flexibilité : Location à l'heure, à la journée, au mois



typologie(s) de clients accueillis :

- Professionnels / entreprises
- Institutions / acteurs publics
- Particuliers
- Associations

★ La pépète

Lieu flexible qui accueille la diversité. Un lieu d'expérimentation pour tester une offre ou un produit / pour initier de nouveaux projets / qui crée du lien. Public très varié.



L'espace

Jauge maximale en intérieur dans la plus grande salle :

30 personnes

Jauge d'accueil max en intérieur, sur l'ensemble du lieu :

75 personnes

Nombres de salles :

2 salles

Privatisation du lieu :

Oui Non

Accès PMR :

Oui Non

Votre lieu est-il ERP :

Oui Non



La restauration

Leur offre de restauration :

- Offre traiteur
- Cuisine partagée
- Restos à proximité

La jauge max pour un repas :

20 personnes

L'accueil café :

L'accueil café peut être géré par l'équipe

L'accueil café peut-être géré par le client lui-même



Les activités proposées :

- Visite du lieu
- Conférence

C'est un co-working, qui propose des espaces de travail partagé : Bureaux pour rdv clients Salles de réunion Open space La location de ces espaces est flexible : location à l'heure, à la journée, au mois *Nouveauté * Forfait résident avec une place fixe dans l'open space



Le matériel à disposition

- cuisine partagée (accès frigo, plaques, machine à café...)
- espace détente
- cabine téléphonique / isoloir
- matériel de facilitation paperboard, tableaux...
- parking
- autres



Ouvert toute l'année

contact :

contact@lechosysteme.bzh
02 96 34 72 36

Coat an Doc'h, 22170
Lanrodec



Accès en **voiture**, **gare** chateaulandren et Guingamp à 10 min en voiture, accessible en **bus** (breizhgo)

Site boisé et naturel, c'est un lieu emblématique sur le territoire chargé d'histoire ! Nos actions portent autour des transitions (écologiques, sociales, professionnelles et économiques).

★ La pépite

Ce qui fait la magie de COAT&CO, c'est ce lien unique entre ses espaces naturels et les personnes qui y travaillent : un projet où l'humain et l'environnement avancent ensemble !

typologie(s) de clients accueillis :

- Professionnels / entreprises
- Institutions / acteurs publics
- Particuliers
- Scolaires
- Associations



L'espace

Jauge maximale en intérieur dans la plus grande salle :

30 personnes

Jauge d'accueil max en intérieur, sur l'ensemble du lieu :

60 personnes

Nombres de salles :
4 salles

Privatisation du lieu :

Oui Non

Accès PMR :

Oui Non

Votre lieu est-il ERP :

Oui Non



La restauration

Leur offre de restauration :

- **Restaurant sur place**

La jauge max pour un repas :

60 personnes

L'accueil café :

L'accueil café peut être géré par l'équipe

L'accueil café peut-être géré par le client lui-même



Les activités proposées :

- **Visite du lieu**
- **Animation sur mesure**, transitions sociales, économiques, environnementales et professionnelles, formations en écoconstruction...



Le matériel à disposition

- cuisine partagée (accès frigo, plaques, machine à café...)
- matériel de facilitation paperboard, tableaux...
- matériel sono, enceintes, écrans, micro...
- parking



Ouvert toute l'année

contact :

contact@coat-co.bzh

07.57.18.07.97.



Base coopérationnelle de l'albergerie



- Terre
- Périurbain



La basse vallée,
22,640 Plestan



Gare TER de Plestan à 100m
Gare TGV de Lamballe à 8kms
aire de Carnoran par chemin
piétonnier

 Le dehors dedans et le dedans dehors



L'hébergement

Nombre de couchage possible :

35 personnes



La pépite

Hors tous les formats et
modèles existants



typologie(s) de clients accueillis :

- Scolaires
- Associations
- Autres



L'espace

Jauge maximale en intérieur
dans la plus grande salle :

100 personnes

Jauge d'accueil max en
intérieur, sur l'ensemble du
lieu :

175 personnes

Nombres de salles :

5 salles

Privatisation du lieu :

Oui Non

Accès PMR :

Oui Non

Votre lieu est-il ERP :

Oui Non



La restauration

Leur offre de restauration :

- Cuisine partagée
- Restos à proximité

L'accueil café :

L'accueil café peut être géré
par l'équipe

L'accueil café peut-être géré
par le client lui-même

La jauge max pour un repas :

100 personnes



Les activités proposées :

- Fabrication
- Conférence
- Animation sur mesure
- Formation

Pour créations, transformations, émancipations
individuelle et collective



Le matériel à disposition

- Cuisine partagée (accès frigo, plaques, machine à café...)
- espace détente
- matériel de facilitation paperboard, tableaux...
- autres



contact :

lalbergerie@gmail.com

06 44 31 23 32



- Mer
- Périurbain



Place Valérie Masson-
Delmotte, **22,700 Saint-
Quay-Perroz**



Gare de Lannion à 8km (30min en **vélo**, ou en **bus**) Accessible depuis Lannion et Perros-Guirec.



[leur site internet](#)



TIERS-LIEU — CAFÉ — COWORKING - MICRO-ATELIER — TRANSITIONS



La pépète

Bâtiment éco-construit dans un écrin de verdure dans un charmant centre-bourg d'une petite commune proche de Lannion et Perros-Guirec, au cœur de la Côte de Granit Rose.



typologie(s) de clients accueillis :

- Professionnels / entreprises
- Institutions / acteurs publics
- Particuliers
- Scolaires
- Associations



L'espace

Jauge maximale en intérieur dans la plus grande salle :

70 personnes

Jauge d'accueil max en intérieur, sur l'ensemble du lieu :

100 personnes

Nombres de salles :

3 salles

Privatisation du lieu :

Oui **Non**

Si privatisable quelle est la jauge max ?

100 personnes

Accès PMR :

Oui **Non**

Votre lieu est-il ERP :

Oui **Non**



La restauration

Leur offre de restauration :

- **Offre traiteur**
- **Cuisine partagée**
- **Restos à proximité**

La jauge max pour un repas :

30 personnes

L'accueil café :

L'accueil café peut être géré par l'équipe

L'accueil café peut-être géré par le client lui-même



Les activités proposées :

- **Visite du lieu**
- **Conférence**
- **Animation sur mesure**
- **Formation**

Animation autour des transitions (ateliers fresque, 2 tonnes, biodiversité marine, balade nature et littoral, ...)



Le matériel à disposition

- cuisine partagée (accès frigo, plaques, machine à café...)
- espace détente
- matériel sono, enceintes, micro...
- matériel de facilitation paperboard, tableaux...
- parking



Ouvert toute l'année

contact :

bonjour@maison-kenanaïse.bzh

07 55 63 61 51



1 rue du Bel orient,
Moncontour de Bretagne,
22510



Accès en **voiture**, en **bus**, **vélo** et
à pied depuis la RN12. à 15km de
la **gare** de Lamballe



[leur site internet](#)



Espace de coworking avec location d'espaces numérique et social avec activités récurrentes chaque semaine

★ La pépète

Un lieu multi-accueil chaleureux, accessible 24h/24 et 7j/7 grâce à un système de réservation autonome en ligne. Idéalement situé à deux pas du centre, proche de tous les services et restaurants, en pleine campagne mais à 5 min de la RN12 et à seulement 15 minutes de la gare de Lamballe.



typologie(s) de clients accueillis :

- Professionnels / entreprises
- Institutions / acteurs publics
- Particuliers
- Associations
- Autres



L'espace

Jauge maximale en intérieur dans la plus grande salle :

25 personnes

Jauge d'accueil max en intérieur, sur l'ensemble du lieu :

40 personnes

Nombres de salles :

2 salles

Privatisation du lieu :

Oui **Non**

Si privatisable quelle est la jauge max ?

40 personnes

Accès PMR :

Oui **Non**

Votre lieu est-il ERP :

Oui **Non**



La restauration

Leur offre de restauration :

- **Restos à proximité**

La jauge max pour un repas :

35 personnes

L'accueil café :

L'accueil café peut être géré par l'équipe

L'accueil café peut-être géré par le client lui-même



Les activités proposées :

- **Visite du lieu**
- **Conférence et réunion**
- **Formation**
- **Animation sur mesure**
- **Activités hebdomadaire récurrentes :**
Coup de pouce numérique, café tricot, impression 3D)



Le matériel à disposition

- matériel de facilitation paperboard, tableaux, retro-projecteur...
- parking
- autres



Ouvert toute l'année

contact :

contact@chezynonne.fr

29



23 rue du Guilly, 29350 Moëlan



Accessible en **train**
Accessible en **voiture**



[leur site internet](#)



Tiers-lieu culturel au bourg de la ville de Moëlan-Sur-Mer



L'hébergement

Nombre de couchage possible :

8 personnes



La pépète

Lieu lumineux, aménagé avec goût, beau jardin accessible et atelier avec machines



typologie(s) de clients accueillis :

- Professionnels / entreprises
- Institutions / acteurs publics
- Particuliers
- Associations



L'espace

Jauge maximale en intérieur dans la plus grande salle :

49 personnes

Jauge d'accueil max en intérieur, sur l'ensemble du lieu :

49 personnes

Nombres de salles :

2 salles

Privatisation du lieu :

Oui **Non**

Accès PMR :

Oui **Non**



La restauration

Leur offre de restauration :

- **Cuisine partagée**
- **Offre traiteur**

La jauge max pour un repas :

40 personnes

L'accueil café :

L'accueil café peut être géré par l'équipe

L'accueil café peut-être géré par le client lui-même



Les activités proposées :

- **Fabrication**
- **Animation sur mesure**
arts plastiques, couture...
- **Atelier coutellerie**



Le matériel à disposition

- cuisine partagée (accès frigo, plaques, machine à café...)
- matériel de facilitation paperboard, tableaux...
- matériel sono, enceintes, micro...
- Parking



Ouvert toute l'année

contact :

lannexe23@gmail.com

07 81 36 89 71



Kerbouzier



- Mer
- Terre



45 Rue du Budou, 29140 Melgven



Vélo: 27 min gare Rosporden. **Bus:** ligne 16 vers Tregun , arrêt Melgven



[leur site internet](#)

Kerbouzier, c'est un lieu convivial où l'on apprend, expérimente et transmet autour de l'éco-construction, du vivre ensemble et de la sobriété énergétique.



L'hébergement

Nombre de couchage possible :

26 personnes



La pépite

Notre spécificité est le faire ensemble. Ce lieu a entièrement été conçu lors de chantiers participatifs par des bénévoles.



typologie(s) de

clients accueillis :

- Professionnels / entreprises
- Institutions / acteurs publics
- Particuliers
- Scolaires
- Associations
- Autres



L'espace

Jauge maximale en intérieur dans la plus grande salle :

45 personnes

Jauge d'accueil max en intérieur, sur l'ensemble du lieu :

45 personnes

Nombres de salles :

1 salle

Privatisation du lieu :

Oui **Non**

Si privatisable quelle est la jauge max ?

130 personnes



La restauration

Leur offre de restauration :

- **Offre traiteur**
- **Cuisine partagée**
- **Restos à proximité**

La jauge max pour un repas : **40 personnes**

L'accueil café :

L'accueil café peut être géré par l'équipe

L'accueil café peut-être géré par le client lui-même



Les activités proposées :

- **Visite du lieu**
- **Fabrication**
- **Conférence**
- **Animation sur mesure**
- **Formation**
- **Location de salle Fêtes**

animations sur mesure : Agro écologie / Eco construction / Low Tech / Eco tourisme (coopération territoriale). Chantiers participatifs sur le terrain. Fabrication de pain ou pizza dans le four en terre paille. Balade botanique...



Le matériel à disposition

- cuisine partagée (accès frigo, plaques, machine à café...)
- espace détente
- matériel de facilitation paperboard, tableaux...
- Parking



Ouvert toute l'année

contact :

contact@kerbouzier.fr

06 49 50 07 43

Espace la Poudrerie

COWORKING À PONT-DE-BUIS



- Terre
- Ville

Espace la Poudrerie



1 esplanade du Général de Gaulle 29590 Pont-De-Buis-Les-Quimerch



Accessible en **train** (4,00m)
Accessible en **voiture**



leur site internet



Idéalement située entre Brest et Quimper, l'espace de coworking La Poudrerie vous propose des bureaux privés, des places en open-space, une salle de réunion multi-fonctions.

★ La pépite

Implantée dans le bâtiment classé de l'ancienne mairie de Pont-de-Buis, l'espace de coworking "La Poudrerie", propose des espaces de travail studieux et conviviaux, mais aussi des animations pour faire vivre le territoire



typologie(s) de clients accueillis :

- Professionnels / entreprises
- Institutions / acteurs publics
- Particuliers
- Associations



L'espace

Jauge maximale en intérieur dans la plus grande salle :

30 personnes

Jauge d'accueil max en intérieur, sur l'ensemble du lieu :

50 personnes

Nombres de salles :

3 salles

Privatisation du lieu :

Oui **Non**

Accès PMR :

Oui **Non**

Votre lieu est-il ERP :

Oui **Non**



La restauration

Leur offre de restauration :

- Cuisine partagée
- Restos à proximité

La jauge max pour un repas :

40 personnes

L'accueil café :

L'accueil café peut être géré par l'équipe

L'accueil café peut-être géré par le client lui-même



Les activités proposées :

- Visite du lieu



Le matériel à disposition

- cuisine partagée (accès frigo, plaques, machine à café...)
- espace détente
- cabine téléphonique / isolement
- matériel de facilitation paperboard, tableaux...
- parking
- autres



Ouvert toute l'année

contact :

lapoudreriepontdebuis@gmail.com



Coopérative culturelle La Loco



• Ville



33 Bd de la Gare, 29300
Quimperlé



Accessible en **train (50m)**
Accessible en **voiture, bus
et vélo**



[leur site internet](#)



La Loco est une salle de spectacle avec un décor hors norme, qui organise 3 événements culturels par semaine, concerts, stand up, danse, théâtre d'impro, art de rue, expositions, soirées DJ. Nous avons également un bar de nuit et un centre de formation.



La pépité

Le décor de la salle avec son wagon et ses sculptures



typologie(s) de clients accueillis :

- Professionnels / entreprises
- Institutions / acteurs publics
- Particuliers
- Scolaires
- Associations



L'espace

Jauge maximale en intérieur
dans la plus grande salle :

550 personnes

Jauge d'accueil max en
intérieur, sur l'ensemble du
lieu :

550 personnes

Nombres de salles :
3 salles

Privatisation du lieu :

Oui **Non**

Accès PMR :

Oui **Non**

Votre lieu est-il ERP :

Oui **Non**



La restauration

Leur offre de restauration :

- **Offre traiteur**
- **Restos à proximité**

La jauge max pour un repas :
100 personnes

L'accueil café :

**L'accueil café peut être géré
par l'équipe**

**L'accueil café peut-être géré
par le client lui-même**



Les activités proposées :

- **Visite du lieu**
- **Conférence**
- **Animation sur mesure**
- **Formation**
- **Location de salle Fêtes**

Petit déjeuner, escape game, concert, spectacle,
formation, espace de coworking, conférence.



Le matériel à disposition

- espace détente
- matériel sono, enceintes, micro...
- matériel de facilitation paperboard, tableaux...
- Parking
- Autres



Ouvert toute l'année

contact :

laloco.lucy@gmail.com

07 66 88 62 14



Historiquement maison de vacances pour les compagnes et compagnons d'Emmaüs (lieu de repos, de dépaysement et de ressourcement), le site est aujourd'hui une communauté Emmaüs, ouverte à toutes et tous, incarnant notre engagement envers la mixité sociale, le partage et la solidarité.



- Gare de **Quimper à 50km**
- accès **en voiture et bus (953)**
- **Navette** possible sur demande



[leur site internet](#)



L'hébergement

Nombre de couchage possible :
40 personnes



La pépète

Que vous veniez pour prendre un café, manger un morceau, passer quelques nuits, participer à une activité éco-responsable, louer un vélo ou prendre un peu de repos, vous contribuez à faire vivre La Pointe Emmaüs, un centre de vacances et loisirs solidaires !



typologie(s) de clients accueillis :

- Professionnels / entreprises
- Institutions / acteurs publics
- Particuliers
- Associations
- Autres



L'espace

Jauge maximale en intérieur dans la plus grande salle :
40 personnes

Jauge d'accueil max en intérieur, sur l'ensemble du lieu :
80 personnes

Nombres de salles :
3 salles

Privatisation du lieu :

Oui **Non**

Si privatisable quelle est la jauge max ?

100 personnes

Accès PMR :

Oui **Non**

Votre lieu est-il ERP :

Oui **Non**



La restauration

Leur offre de restauration :

- **Restaurant sur place**
- **Cuisine partagée**

L'accueil café :

L'accueil café peut être géré par l'équipe

L'accueil café peut-être géré par le client lui-même

La jauge max pour un repas :

50 personnes



Les activités proposées :

- **Visite du lieu**
- **Conférence**
- **Animation sur mesure**
- **Formation**
- **Location de salle fêtes**

Offre d'activités sportives et culturelles, en lien avec nos partenaires locaux (centre nautique, centre équestre, compagnie de théâtre, découverte du territoire, etc.)



Le matériel à disposition

- cuisine partagée (accès frigo, plaques, machine à café...)
- espace détente
- matériel de facilitation (paperboard, tableaux...)
- parking
- autres



Ouvert toute l'année

contact :

contact@lapointe-emmaus.bzh
06 13 03 04 34

NORZH

48°37'15N - 04°33'27O
Lilia - FINISTÈRE

Norzh



• Mer



207 mechou kamm doun
29880, Lilia-Plougemeau



Situé sur le **GR34** et la **véloroute** littoral.
Accessible en **car** depuis la **gare de brest**



[leur site internet](#)

lieu écotouristique littoral - hébergements, co working, ateliers



L'hébergement

nombre de couchages possibles

16 personnes



La pépite

Architecture écologique à deux pas des plages dans un village et avec une gestion dédiée au lieu.



typologie(s) de clients accueillis :

- Professionnels / entreprises
- Institutions / acteurs publics
- Particuliers
- Associations



L'espace

Jauge maximale en intérieur dans la plus grande salle :

15 personnes

Jauge d'accueil max en intérieur, sur l'ensemble du lieu :

15 personnes

Nombres de salles :

1 salle

Privatisation du lieu :

Oui Non

Votre lieu est-il PMR :

Oui Non



La restauration

Leur offre de restauration :

- Cuisine partagée

L'accueil café :

L'accueil café peut être géré par l'équipe

L'accueil café peut-être géré par le client lui-même

La jauge max pour un repas :

15 personnes



Les activités proposées :

- Visite du lieu
- Conférence
- Animation sur mesure

Ateliers autour de l'architecture écologique, du climat, et du milieu marin.



Le matériel à disposition

- Cuisine partagée (accès frigo, plaques, machine à café...)
- Matériel sono, enceintes, micro...
- Espace détente
- Cabine téléphonique/ isoloir
- Matériel de facilitation paperboard, tableaux...
- Parking
- Autres



Ouvert toute l'année

contact :

degemer@norzh-ecogite.bzh

06 74 05 51 05



La Boussol' - ADESS Pays de Brest



1 RUE LOUIS PIDOUX
BATIMENT E, 29200, Brest



Accessible en **bus (3) et tram(A)**
A zomin à pied de la **gare**
Parking **voiture + vélo**



[leur site internet](#)



Espace de coworking de l'Économie sociale et solidaire, pour les porteurs de projet, salariés associatifs ou indépendants qui veulent travailler dans un cadre calme, ouvert et dans les valeurs de l'ESS.



La pépite La Boussol' est un espace de travail qui propose une dynamique de réseau de l'Économie Sociale et Solidaire en Finistère pour donner un nouvel élan créatif et humain aux nouveaux projets.



typologie(s) de clients accueillis :

- Professionnels / entreprises
- Institutions / acteurs publics
- Associations



L'espace

Jauge maximale en intérieur dans la plus grande salle :

20 personnes

Jauge d'accueil max en intérieur, sur l'ensemble du lieu :

30 personnes

Nombres de salles :

3 salles

Privatisation du lieu :

Oui **Non**

Si privatisable quelle est la jauge max ?

30 personnes

Accès PMR :

Oui **Non**

Votre lieu est-il ERP :

Oui **Non**



La restauration

Leur offre de restauration :

- Cuisine partagée
- Restos à proximité

La jauge max pour un repas :
10 personnes

L'accueil café :

L'accueil café peut être géré par l'équipe

L'accueil café peut-être géré par le client lui-même



Les activités proposées :

- **Conférence**
- **formation**

Formations et événements liés aux sous locataires et à l'ESS, témoignages inspirants, lien avec les acteurs de l'accompagnement.



Le matériel à disposition

- cuisine partagée (accès frigo, plaques, machine à café...)
- espace détente

- matériel de facilitation paperboard, tableaux...
- parking
- autres



Ouvert toute l'année

contact :

paysdebrest@adess29.fr
09 72 60 58 88



Les Ateliers Jean Moulin



• Mer



27 rue de la république,
29,780 Plouhinec



En bus depuis Quimper



[leur site internet](#)

Nous développons un projet singulier de structuration d'une communauté d'artisans d'art et de services territoriaux pour l'action sociale.



L'hébergement

Nombre de couchages possibles

49 personnes



La pépite

A deux pas d'une plage abritée et du sentier côtier, la multiplicité des espaces et la diversité des acteurs du site offre un plateau d'accueil singulier et inspirant.



typologie(s) de

clients accueillis :

- Professionnels / entreprises
- Institutions / acteurs publics
- Particuliers
- Scolaires
- Associations



L'espace

Jauge maximale en intérieur dans la plus grande salle :

150 personnes

Jauge d'accueil max en intérieur, sur l'ensemble du lieu :

800 personnes

Nombres de salles :

6 salles

Privatisation du lieu :

Oui Non

Accès PMR :

Oui Non

Votre lieu est-il ERP :

Oui Non



La restauration

Leur offre de restauration :

- Offre traiteur
- Restos à proximité

L'accueil café :

L'accueil café peut être géré par l'équipe

L'accueil café peut-être géré par le client lui-même

La jauge max pour un repas :

50 personnes



Les activités proposées :

- Visite du lieu
- Fabrication
- Conférence
- Animation et séjour sur mesure
- Formation

Ateliers de transmissions de savoirs artisanaux, cours, stages et événements grand public liés aux activités artisanales.



Le matériel à disposition

- espace détente
- matériel sono, enceintes, micro...
- matériel de facilitation paperboard, tableaux...
- parking
- autres



Ouvert toute l'année

contact :

darenou@lesateliersjeanmoulin.bzh

02 22 94 12 45



Chez NaNo



• Mer



14, bis rue de la mairie
29,870, Tréglonou



Accessible en **bateau**

Gare de brest à 35min - puis
prendre le **bus**



leur site internet



Chez Nano est un tiers-lieu situé au pays des Abers à Tréglonou. Nous sommes une association qui change le monde en mieux autour du bien manger et du vivre ensemble. Nous créons du lien et favorisons les rencontres grâce à une épicerie paysanne, une cantine et des animations



La pépîte

Vous aurez la possibilité de faire vos emplettes après votre réunion, le gr34 étant à proximité une balade pour se ressourcer peut-être envisagée.



typologie(s) de clients accueillis :

- Professionnels / entreprises
- Particuliers
- Associations



L'espace

Jauge maximale en intérieur dans la plus grande salle :

20 personnes

Jauge d'accueil max en intérieur, sur l'ensemble du lieu :

30 personnes

Nombres de salles :

2 salles

Privatisation du lieu :

Oui Non

Accès PMR :

Oui Non

Votre lieu est-il ERP :

Oui Non



La restauration

Leur offre de restauration :

- Restaurant sur place
- Cuisine partagée

La jauge max pour un repas :
20 personnes

L'accueil café :

L'accueil café peut être géré par l'équipe

L'accueil café peut-être géré par le client lui-même



Les activités proposées :

- Visite du lieu

Chez Nano on s'adapte à la demande ! Il est possible de se restaurer, de participer à des ateliers cuisine ou art plastique



Le matériel à disposition

- cuisine partagée (accès frigo, plaques, machine à café...)
- espace détente
- matériel de facilitation paperboard, tableaux...
- parking
- autres



Ouvert toute l'année

contact :

cheznano29@gmail.com

06 52 05 94 26



rue Jehan Bazin,
Landerneau, 29800



Accessible en **train** (2min de la gare), en **voiture** (parking à proximité)



leur site internet

Un tiers-lieu inspirant au cœur du parc de Keranden, à 2 pas de la Gare de Landerneau, animé par une communauté sympa et accueillante !

★ La pépète

Un lieu inspirant et propice à la créativité, situé dans un écrin de verdure, à deux pas d'une gare centrale en Finistère !



typologie(s) de clients accueillis :

- Professionnels / entreprises
- Institutions / acteurs publics
- Particuliers
- Associations



L'espace

Jauge maximale en intérieur dans la plus grande salle :

40 personnes

Jauge d'accueil max en intérieur, sur l'ensemble du lieu :

40 personnes

Nombres de salles :

3 salles

Privatisation du lieu :

Oui **Non**

Si privatisable quelle est la jauge max ?

99 personnes

Accès PMR :

Oui **Non**

Votre lieu est-il ERP :

Oui **Non**



La restauration

Leur offre de restauration :

- **Offre traiteur**
- **Cuisine partagée**

La jauge max pour un repas :

40 personnes

L'accueil café :

L'accueil café peut être géré par l'équipe

L'accueil café peut-être géré par le client lui-même



Les activités proposées :

- **Visite du lieu**
- **Animation sur mesure**
- **Formation**

Facilitation de réunion & ateliers d'intelligence collective, parcours de design de projets, ateliers cuisine durable, escape games thématiques autour de la RSE et protection du vivant, team building et activités sur-mesure



Le matériel à disposition

- cuisine partagée (accès frigo, plaques, machine à café...)
- espace détente
- cabine téléphonique / isolement
- matériel de facilitation paperboard, tableaux...
- autres



Ouvert toute l'année

contact :

bonjour@keranden.bzh

02 29 62 42 81



Quai 5, le coworking par Morlaix Communauté



1 rue du Poulfanc, 29,600 Morlaix



Accessible en **train** (2min de la gare), en **voiture** (parking), en **vélo, bus**, à 10 min à **pied** du centre



leur site internet

Quai 5 est un lieu au service de la création et de la transformation des entreprises. Un lieu qui facilite les échanges et les rencontres entre les acteurs et favorise le croisement des compétences et l'émergence de nouveaux projets. Un lieu qui accompagne l'innovation et le numérique.

★ La pépite

5 bonnes raisons de monter à bord : innover, partager, collaborer, réseauter, expérimenter en toute convivialité !

typologie(s) de clients accueillis :

- Professionnels / entreprises
- Institutions / acteurs publics
- Particuliers
- Scolaires
- Associations



L'espace

Jauge maximale en intérieur dans la plus grande salle :

18 personnes

Jauge d'accueil max en intérieur, sur l'ensemble du lieu :

90 personnes

Nombres de salles :

3 salles

Privatisation du lieu :

Oui **Non**

Si privatisable quelle est la jauge max ?

30 personnes

Accès PMR :

Oui **Non**

Votre lieu est-il ERP :

Oui **Non**



La restauration

Leur offre de restauration :

- Offre traiteur
- Cuisine partagée
- Restos à proximité

La jauge max pour un repas :

30 personnes

L'accueil café :

L'accueil café peut être géré par l'équipe

L'accueil café peut-être géré par le client lui-même



Les activités proposées :

- Visite du lieu
- Animation sur mesure
- Facilitation d'échanges entre les acteurs



Le matériel à disposition

- cuisine partagée (accès frigo, plaques, machine à café...)
- espace détente
- cabine téléphonique / isoloir
- matériel sono, enceintes, micro...
- matériel de facilitation paperboard, tableaux...



Ouvert toute l'année

contact :

quai5@agglo.morlaix.fr

02 98 15 32 12



3 Rue du Cosquer 29000 Quimper

Bus à proximité (accessible de la gare. Parking à proximité et places gratuites à proximité)

leur site internet

Tiers-lieu inclusif et apprenant, Flux est un lieu éco-construit collectivement qui accueille une diversité de publics et partenaires pour hybrider les pratiques, se rencontrer, faire ensemble! On propose un café associatif (le Kafe SUPERFLUX) et des espaces mutualisés à plusieurs assos!

typologie(s) de clients accueillis :

- Professionnels / entreprises
- Institutions / acteurs publics
- Scolaires
- Associations

La pépète

Plus de 350 paires de mains ont rénové ce lieu avec des matériaux de recup ou écoresponsables, rien n'est droit mais tout est chaleureux!

L'espace

Jauge maximale en intérieur dans la plus grande salle : **30 personnes**

Jauge d'accueil max en intérieur, sur l'ensemble du lieu : **80 personnes**

Nombres de salles : **3 salles**

Privatisation du lieu : Oui Non

Si privatisable quelle est la jauge max ? **80 personnes**

Accès PMR : Oui Non

Votre lieu est-il ERP : Oui Non



La restauration

Leur offre de restauration :

- Offre traiteur
- Cuisine partagée

La jauge max pour un repas : **30 personnes**

L'accueil café :

- L'accueil café peut être géré par l'équipe
- L'accueil café peut-être géré par le client lui-même

Les activités proposées :

- Visite du lieu • Conférence
- Fabrication • Animation sur mesure

Les associations qui cogèrent le lieu peuvent proposer des prestations d'animation ou de conférences sur la fabrication numérique, l'IA au fablab, en animation interculturelle ou linguistique (Gwennili), en sensibilisation à l'inclusion (femmes/minorités de genre ou handicap) avec FLUX.

Le matériel à disposition

- cuisine partagée (accès frigo, plaques, machine à café...)
- espace détente
- matériel sono, enceintes, micro...
- matériel de facilitation (paperboard, tableaux...)

Ouvert toute l'année

contact :

asso@flux.bzh
07 66 61 63 02



6 avenue Victor Le Gorgeu,
Brest, 29238



Accessible en train (3 kms de la gare de Brest), voiture (parking gratuit)/vélo/bus/à pied"



leur site internet

Le laboratoire d'innovation et FabLab de l'université. C'est un espace d'innovation ouverte et collaborative destiné aux étudiants et personnels de l'UBO, aux entrepreneurs, aux structures et professionnels extérieurs.

★ La pépète

Nous sommes un espace de création et d'expérimentation pour prototyper et faire avec et pour les acteurs du territoire. Un lieu inspirant avec un showroom rempli de projets d'innovations durables et collaboratives.

typologie(s) de clients accueillis :

- Professionnels / entreprises
- Institutions / acteurs publics
- Scolaires
- Associations
- Entrepreneurs / porteurs de projets

L'espace

Jauge maximale en intérieur dans la plus grande salle :

50 personnes

Jauge d'accueil max en intérieur, sur l'ensemble du lieu :

80 personnes

Nombres de salles :
3 salles

Privatisation du lieu :

Oui Non

Accès PMR :

Oui Non

Votre lieu est-il ERP :

Oui Non



La restauration

Leur offre de restauration :

- Resto à proximité

La jauge max pour un repas :

50 personnes

L'accueil café :

L'accueil café peut être géré par l'équipe

L'accueil café peut-être géré par le client lui-même



Les activités proposées :

- Accompagnement de porteurs de projets, Formations
- Ateliers d'initiation et événements participatifs
- Ingénierie et prototypage
- Conférences
- Visites apprenantes



Le matériel à disposition

- matériel sono, enceintes, micro...
- matériel de facilitation paperboard, tableaux...
- parking
- autres



Ouvert toute l'année
(période universitaire)

contact :

openfactory@univ-brest.fr
02 98 01 83 22

35



Comme un Etabli



• Ville et Périurbain



5 rue Bahon Rault, 35000 Rennes



Accessible en **bus** (C1, I2, I4)

A 15 min en **vélo** du centre

Accès facile en **voiture**



[leur site internet](#)

Comme un Etabli est l'atelier partagé de la métropole rennaise où la mutualisation de l'espace et des outils est au service de l'artisanat. Chaque jour se cotoient :

- Des artisan.es professionnel.les et designer.euses dans les métiers du bois, métal, décoration et textile.
- Des particuliers venant fabriquer des projets personnels les soirs et week-end.
- Des scolaires de la primaire à l'enseignement supérieur pour découvrir les métiers de l'artisanat.



typologie(s) de clients accueillis :

- Professionnels
- Particuliers
- Scolaires
- Associations



L'espace

Jauge maximale en intérieur dans la plus grande salle :

300 personnes

Jauge d'accueil max en intérieur, sur l'ensemble du lieu :

300 personnes

Nombres de salles :

3 salles

Privatisation du lieu :

Oui **Non**



La restauration

Leur offre de restauration :

- Cuisine partagée
- Restos à proximité

La jauge max pour un repas :

30 personnes

L'accueil café :

L'accueil café peut être géré par l'équipe

L'accueil café peut-être géré par le client lui-même



Les activités proposées :

- Visite du lieu
- Fabrication
- Conférence
- Animation sur mesure
- Formation



Ouvert toute l'année

contact :

contact@commeunetabli.fr

02 30 96 38 20



- Mer
- Ville

Emeraude compétences MFR



5 Rue Emmanuel Le Guen, Saint-Malo, 35400



Accessible en train et en bus (150m de la gare)



leur site internet



Emeraude Compétences MFR est un tiers-lieu numérique situé au cœur de Saint-Malo à quelques pas de la gare. Il permet à tous de venir travailler dans la simplicité et la bienveillance



typologie(s) de clients accueillis :

- Professionnels / entreprises
- Institutions / acteurs publics
- Particuliers
- Scolaires
- Associations



L'espace

Jauge maximale en intérieur dans la plus grande salle :

15 personnes

Jauge d'accueil max en intérieur, sur l'ensemble du lieu :

35 personnes

Nombres de salles :

3 salles

Privatisation du lieu :

Oui Non

Accès PMR :

Oui Non

Votre lieu est-il ERP :

Oui Non



Métiers du multimédia et du numérique



La restauration

Leur offre de restauration :

- Restos à proximité

L'accueil café :

L'accueil café peut être géré par l'équipe

L'accueil café peut-être géré par le client lui-même



Les activités proposées :

- Formation

Titre professionnel de Médiateur numérique, Agent de reconditionnement numérique, Le réemploi - objectif 12 du développement durable (ODD) dans le cadre de votre RSO

Badge et Certification

Visa Numérique Bretagne, Certification PIX,

Ateliers

Ateliers créatifs, Arduino, MBot, 3D...



Le matériel à disposition

- matériel de facilitation
- paperboard
- tableaux



- Ouvert de 9H/12H30 -13H30/17H
- Fermeture en août.

contact :

nathalie.bordereau@mfr.asso.fr
0299581011



26 rue de Léon, Rennes, 35000



Accessible en **train** (600m)
Accessible en **bus, metro,**
vélo



leur site internet



Espace de coworking dans un ancien lavoir en bord de Vilaine en centre de ville de Rennes

★ La pépité

Notre jardin bohème en bord de rivière



typologie(s) de clients accueillis :

- Professionnels / entreprises
- Institutions / acteurs publics
- Associations



L'espace

Jauge maximale en intérieur dans la plus grande salle :

22 personnes

Jauge d'accueil max en intérieur, sur l'ensemble du lieu :

22 personnes

Nombres de salles :

1 salle

Privatisation du lieu :

Oui **Non**

Accès PMR :

Oui **Non**

Votre lieu est-il ERP :

Oui **Non**



La restauration

Leur offre de restauration :

- **Offre traiteur**
- **Restos à proximité**

La jauge max pour un repas :

22 personnes

L'accueil café :

L'accueil café peut être géré par l'équipe

L'accueil café peut-être géré par le client lui-même



Les activités proposées :

- **Visite du lieu**
- **Palpité accueille des cours de yoga, pilates, chants pour ses publics extérieurs**



Le matériel à disposition

- cuisine partagée (accès frigo, plaques, machine à café...)
- espace détente
- matériel de facilitation (paperboard, tableaux...)
- parking



Ouvert toute l'année

contact :

Hello@palpité.fr
0613270864



ESS Cargo & Cie



• Ville



Université Rennes 2 -
Place Recteur Henri Le
Moal, **35000 Rennes**



Accessible en **metro et bus** (arrêt villejean)
Accessible en **voiture et vélo** (parking)
Accessible en **train** (gare de rennes)



leur site internet

À travers l'animation de temps d'échanges, d'ateliers de sensibilisation aux enjeux écologiques et sociaux, et à l'accompagnement de projet, l'association ESS Cargo & Cie vise à créer du lien entre l'Université et son quartier : Villejean.



La pépite

Etre au coeur d'un campus universitaire effervescent où se croisent étudiant.e.s et habitant.e.s



typologie(s) de clients accueillis :

- Professionnels / entreprises
- Institutions / acteurs publics
- Particuliers
- Scolaires
- Associations



L'espace

Jauge maximale en intérieur dans la plus grande salle :
20 personnes

Jauge d'accueil max en intérieur, sur l'ensemble du lieu :
70 personnes

Nombres de salles :
4 salles

Privatisation du lieu :

Oui **Non**

Si privatisable quelle est la jauge max ?
100 personnes

Accès PMR :

Oui **Non**

Votre lieu est-il ERP :

Oui **Non**



La restauration

Leur offre de restauration :

- **Restaurant sur place**
- **Offre traiteur**
- **Cuisine partagée**
- **Restos à proximité**

La jauge max pour un repas :
40 personnes

L'accueil café :

L'accueil café peut être géré par l'équipe

L'accueil café peut-être géré par le client lui-même



Les activités proposées :

- **Visite du lieu**
- **Animation sur mesure**
- **Formation**

Animations sur mesure en fonction des besoins exprimés autour des thématiques suivantes : alimentation durable, éco-citoyenneté, numérique responsable,...



Le matériel à disposition

- cuisine partagée (accès frigo, plaques, machine à café...)
- espace détente
- Parking
- matériel de facilitation (paperboard, tableaux...)



Ouvert tout l'année hors vacances universitaires

contact :

gestion.salles@esscargo-cie.fr
07 57 18 20 14



1 rue du Général
Maurice Guillaudot,
35000 Rennes



Gare de Rennes à 10 minutes à pied
Accès **métros** avec lignes A et B
Parking **vélo** et logistique sur place



leur site internet



En hyper centre-ville de Rennes, dans un lieu chargé d'histoire, l'eclozr accueille les organisations du territoire (PME, ETI, grands groupes, collectivités, associations,...) et les accompagne dans leurs projets innovants.



La pépite

Nous portons le design et ses méthodes au centre de notre quotidien !



typologie(s) de clients accueillis :

- Professionnels / entreprises
- Institutions / acteurs publics
- Associations



L'espace

Jauge maximale en intérieur
dans la plus grande salle :
80 personnes

Privatisation du lieu :

Oui Non

Jauge d'accueil max en intérieur,
sur l'ensemble du lieu :
200 personnes

Nombres de salles :
9 salles



La restauration

Leur offre de restauration :

- Restaurant sur place
- Offre traiteur
- Cuisine partagée
- Restos à proximité

La jauge max pour un repas :
250 personnes

L'accueil café :

- L'accueil café peut être géré par l'équipe
- L'accueil café peut-être géré par le client lui-même



Les activités proposées :

- Visite du lieu
- Conférence
- Animation sur mesure
- Formation

Nous pouvons proposer le fond mais aussi la forme sur les événements (animation, facilitation, captation, restitution) et avons un écosystème d'acteurs pour d'autres animations (teambuilding par exemple)



Le matériel à disposition

- cuisine partagée (accès frigo, plaques, machine à café...)
- espace détente
- cabine téléphonique / isolement
- matériel sono, enceintes, micro...
- Parking
- matériel de facilitation paperboard, tableaux...



Toute l'année

contact :

accueil@leclozr.fr
06 77 88 33 58



E-Melle Coworking



• Terre



4 place des marches de
bretagne Mellé, **35,420**
Mellé



Accessible en **voiture**



leur site internet



OPEN SPACE Indépendants, Télétravailleurs, Étudiants, Associations Profitez d'un espace de travail moderne, disposant de la fibre.



La pépite

Lieu très lumineux avec espace médiathèque à coté



typologie(s) de clients accueillis :

- Professionnels / entreprises
- Institutions / acteurs publics
- Particuliers
- Associations



L'espace

Jauge maximale en intérieur
dans la plus grande salle :
15 personnes

Jauge d'accueil max en intérieur,
sur l'ensemble du lieu :
20 personnes

Nombres de salles :
3 salles

Privatisation du lieu :

Oui **Non**

Si privatisable quelle est la
jauge max ?
20 personnes

Accès PMR :

Oui **Non**

Votre lieu est-il ERP :

Oui **Non**



La restauration

Leur offre de restauration :

- **Restos à proximité**

La jauge max pour un repas :
20 personnes

L'accueil café :

**L'accueil café peut être géré
par l'équipe**

**L'accueil café peut-être géré
par le client lui-même**



Les activités proposées :

- **Visite du lieu**

**Location à la journée, au mois ou à
l'année**



Le matériel à disposition

- cuisine partagée (accès frigo, plaques, machine à café...)
- parking
- matériel sono, enceintes, micro...



Ouvert toute l'année

contact :

melle35coworking@gmail.com
02 99 98 03 20



Le Ruisseau Coopérative



• Terre



1 La Bigotière, 35120
Epignac



Accessible en **train** (5 min de voiture)
Accessible en **voiture et vélo**



[leur site internet](#)

Eco-hameau hybride où se mêlent habitat et activités. Ici on explore, là on « s'essaie à », par ici on cultive, et là on se cultive. Un lieu multiple pour une belle palette d'intervenants ! Une fourmilière en milieu rural, support de nombreuses activités.



La pépète

La beauté du lieu, la reconnection avec la nature, le champ des possibles, ici tout est possible !



typologie(s) de clients accueillis :

- Professionnels / entreprises
- Particuliers
- Scolaires
- Associations



L'espace

Jauge maximale en intérieur dans la plus grande salle :
200 personnes

Jauge d'accueil max en intérieur, sur l'ensemble du lieu :
350 personnes

Nombres de salles :
3 salles

Privatisation du lieu :

Oui Non

Accès PMR :

Oui Non

Votre lieu est-il ERP :

Oui Non



La restauration

Leur offre de restauration :

- Offre traiteur
- Cuisine partagée

La jauge max pour un repas :
150 personnes

L'accueil café :

L'accueil café peut être géré par l'équipe

L'accueil café peut-être géré par le client lui-même



Les activités proposées :

- Visite du lieu
- Fabrication
- Conférence
- Animation sur mesure
- Formation
- Location de salle Fêtes



Le matériel à disposition

- cuisine partagée (accès frigo, plaques, machine à café...)
- matériel sono, enceintes, micro...
- espace détente
- parking
- matériel de facilitation paperboard, tableaux...



Ouvert toute l'année, mais plus printemps été pour les gros groupes

contact :

reservation@leruisseau.bzh

06 84 04 52 56



tiers-lieu Les Serres



2A, Launay Québriac
35190 Québriac



Gare: Combourg 5 km
Service de bus et transport
Location de véhicules et vélo



leur site internet



De la graine à l'assiette: guinguette, maraichage solidaire, alimentation locale, hébergement d'activité artistique et artisanale, jardin partagé, lieu de solidarité, d'entraide et de partage, marché ambulant et randonnée nature.

★ La pépète

Dynamique 100% citoyenne et lieu géré par les habitants du territoire.



typologie(s) de clients accueillis :

- Professionnels / entreprises
- Institutions / acteurs publics
- Scolaires
- Associations



L'espace

Jauge maximale en intérieur dans la plus grande salle :
100 personnes

Jauge d'accueil max en intérieur, sur l'ensemble du lieu :
150 personnes

Nombres de salles :
3 salles

Privatisation du lieu :
 Oui Non

Accès PMR :
 Oui Non

Votre lieu est-il ERP :
 Oui Non



La restauration

Leur offre de restauration :

- Restaurant sur place
- Cuisine partagée

La jauge max pour un repas :
100 personnes

L'accueil café :

L'accueil café peut être géré par l'équipe

L'accueil café peut-être géré par le client lui-même



Les activités proposées :

- Visite du lieu
- Conférence
- Animation sur mesure
- Activité autour de la découverte de la graine à l'assiette



Le matériel à disposition

- cuisine partagée (accès frigo, plaques, machine à café...)
- matériel sono, enceintes, micro...
- parking
- matériel de facilitation paperboard, tableaux...



Saison entre Mars et Octobre

contact :

contact@bvbr.org
06 08 28 85 86



2 rue de l'hotel Dieu, **35000 Rennes**. Accès par passage Jeanne Chauveau



situé au centre ville, accessible en **bus**(C3-10-12), **metro** (A/B), **train**, **vélo + parking** souterrain à 100m



[leur site internet](#)



Lieu de vie regroupant un restaurant, une microbrasserie et une salle d'escalade de bloc, situé en plein centre ville de Rennes.

★ La pépète

Un tiers lieu dans un bâtiment historique en plein centre ville de Rennes.



typologie(s) de clients accueillis :

- Professionnels / entreprises
- Institutions / acteurs publics
- Associations



L'espace

Jauge maximale en intérieur dans la plus grande salle :

150 personnes

Jauge d'accueil max en intérieur, sur l'ensemble du lieu :

300 personnes

Nombres de salles :

2 salles

Privatisation du lieu :

Oui **Non**

Si privatisable quelle est la jauge max ?

300 personnes

Accès PMR :

Oui **Non**

Votre lieu est-il ERP :

Oui **Non**



La restauration

Leur offre de restauration :

- **Restaurant sur place**
- **Offre traiteur**

La jauge max pour un repas : **300 personnes**

L'accueil café :

L'accueil café peut être géré par l'équipe

L'accueil café peut-être géré par le client lui-même



Les activités proposées :

- **Visite du lieu**
possibilité de visiter la microbrasserie, activité escalade de bloc



Le matériel à disposition

- espace détente
- matériel sono, enceintes, micro...

- matériel de facilitation paperboard, tableaux...
- parking
- autre



Ouvert toute l'année

contact :

privatisation@origines-rennes.fr
06 69 01 15 84



Good Place Coworking



• Ville



5 allée de la grande treille
35200, Rennes



Accessible en bus (à 5min de la gare)

Accessible en vélo

Accessible en voiture : stationnement gratuit



[leur site internet](#)



Chez Good Place vous vous sentirez comme à la maison tout en étant dans une atmosphère de travail. Open-space, location de bureaux à Rennes, salles de réunion, événements sur mesure dans une maison avec jardin à RENNES à 5 minutes de la gare



L'hébergement

nombre de couchages possibles

1 personne



La pépète

Good Place, c'est bien plus qu'un lieu de travail ou d'événement : c'est une maison où l'on se sent bien, comme chez soi. Un cadre chaleureux avec jardin, hammam, salle détente... et une ambiance conviviale qui favorise les échanges



typologie(s) de clients accueillis :

- Professionnels / entreprises
- Institutions / acteurs publics
- Particuliers
- Associations



L'espace

Jauge maximale en intérieur dans la plus grande salle :

12 personnes

Jauge d'accueil max en intérieur, sur l'ensemble du lieu :

30 personnes

Nombres de salles :

4 salles

Privatisation du lieu :

Oui Non

Si privatisable quelle est la jauge max ?

30 personnes

Accès PMR :

Oui Non

Votre lieu est-il ERP :

Oui Non



La restauration

Leur offre de restauration :

- Offre traiteur

L'accueil café :

L'accueil café peut être géré par l'équipe

L'accueil café peut-être géré par le client lui-même

La jauge max pour un repas :

30 personnes



Les activités proposées :

- Visite du lieu
- Animation sur mesure
- Formation

Ateliers de teambuilding pour booster la cohésion et l'inspiration au sein des équipes.



Le matériel à disposition

- Cuisine partagée (accès frigo, plaques, machine à café...)
- Matériel de facilitation paperboard, tableaux...
- Matériel sono, enceintes, micro...
- Parking
- Espace détente



Ouvert toute l'année

contact :

Caroline@good-place.fr

06 61 25 99 98 ou 02 23 35 01 47



213 rue de la mairie Saint-Aubin du Pavail **35410**
Châteaugiron



Elle est accessible en **voiture** (parking), **vélo** et en **bus**.
Gare la plus proche à 12km



leur site internet



Une médiathèque créative, participative et Do It Yourself ! La médiathèque Phileas Fogg est petite... mais costaud ! c'est le lieu privilégié pour offrir à tout un chacun un panel d'activités créatives : lecture publique, repair café, débats, couture, zone de gratuité, cirque, multimédia, spectacles



La pépète

l'accueil et les projets participatifs



typologie(s) de clients accueillis :

- Institutions / acteurs publics
- Particuliers
- Scolaires
- Associations
- Autres



L'espace

Jauge maximale en intérieur dans la plus grande salle :

50 personnes

Jauge d'accueil max en intérieur, sur l'ensemble du lieu :

80 personnes

Nombres de salles :

3 salles

Privatisation du lieu :

Oui Non

Accès PMR :

Oui Non

Votre lieu est-il ERP :

Oui Non



La restauration

Leur offre de restauration :

- Cuisine partagée
- Restos à proximité

La jauge max pour un repas :

25 personnes

L'accueil café :

L'accueil café peut être géré par l'équipe

L'accueil café peut-être géré par le client lui-même



Les activités proposées :

- Visite du lieu
- Fabrication
- Conférence
- Animation sur mesure
- Formation

Nous nous attachons à co-construire des animations culturelles avec les structures locales.



Le matériel à disposition

- cuisine partagée (accès frigo, plaques, machine à café...)
- espace détente
- matériel sono, enceintes, micro...
- matériel de facilitation paperboard, tableaux...
- parking
- autres



Ouvert toute l'année

contact :

mediathequedupavail@yahoo.fr
02.99.62.98.39



Association Siel Bleu



• Terre



La Maison de Régine - 2,
Langerie – TEILLAY 35620



Accessible en **voiture**

La Maison de Régine, une longère bretonne, au sud de Rennes, dans un hameau en zone rurale entourée de champs et de vergers. Une maison léguée par Régine, une ancienne participante d'un séjour post cancer, pour transmettre les valeurs de l'Association Siel Bleu.

★ La pépite

La Maison de Régine est portée par l'Association Siel Bleu avec l'objectif de respecter le souhait de Régine d'en faire un lieu d'accueil, de ressourcement et de repos pour des personnes en fragilité. Le projet de tiers lieux est en construction avec les acteurs et les habitants du territoire.



typologie(s) de clients accueillis :

- Professionnels / entreprises
- Institutions / acteurs publics
- Particuliers
- Scolaires
- Associations



L'espace

Jauge maximale en intérieur dans la plus grande salle :

20 personnes

Jauge d'accueil max en intérieur, sur l'ensemble du lieu :

20 personnes

Nombres de salles :

2 salles

Privatisation du lieu :

Oui **Non**

Si privatisable quelle est la jauge max ?

20 personnes

Accès PMR :

Oui **Non**

Votre lieu est-il ERP :

Oui **Non**



La restauration

Leur offre de restauration :

- **Cuisine partagée**

La jauge max pour un repas :

20 personnes

L'accueil café :

L'accueil café peut être géré par l'équipe

L'accueil café peut-être géré par le client lui-même



Les activités proposées :

- **Visite du lieu**
- **Conférence**
- **Formation**
- **Activités sur la prévention santé et la qualité de vie au travail**



Le matériel à disposition

- cuisine partagée (accès frigo, plaques, machine à café...)
- matériel de facilitation paperboard, tableaux...
- Autres



Ouvert toute l'année

contact :

maison.regine@sielbleu.org



1 place de la gare,
Montfort-sur-Meu, 35,160



Situé dans la **gare** de la ville,
accessible en **bus, vélo** et **voiture**



leur site internet

Tiers-lieu éco-citoyen, Quai n°3 propose un café-cantine, une boutique solidaire, un espace de travail partagé et un programme d'ateliers et évènements

★ La pépète

Notre localisation en gare, notre important réseau de partenaires locaux, des bénévoles qui aiment transmettre leurs savoir-faire, notre capacité à faire du sur mesure

typologie(s) de clients accueillis :

- Professionnels / entreprises
- Institutions / acteurs publics
- Particuliers
- Scolaires
- Associations
- Auto-entrepreneurs
- Thérapeutes



L'espace

Jauge maximale en intérieur dans la plus grande salle :

40 personnes

Jauge d'accueil max en intérieur, sur l'ensemble du lieu :

73 personnes

Nombres de salles :

6 salles

Privatisation du lieu :

Oui **Non**

Si privatisable quelle est la jauge max ?

73 personnes

Accès PMR :

Oui **Non**

Votre lieu est-il ERP :

Oui **Non**



La restauration

Leur offre de restauration :

- **Offre traiteur**
- **Cuisine partagée**
- **Restos à proximité**

La jauge max pour un repas :

40 personnes

L'accueil café :

L'accueil café peut être géré par l'équipe

L'accueil café peut-être géré par le client lui-même



Les activités proposées :

- **Visite du lieu**
- **Fabrication**
- **Animation sur mesure :** biodiversité, consommation durable, mobilités, bien-être, économie circulaire, arts et culture.



Le matériel à disposition

- cuisine partagée (accès frigo, plaques, machine à café...)
- espace détente
- matériel de facilitation (paperboard, tableaux...)
- parking
- vidéoprojecteur et photocopieur



Ouvert toute l'année

contact :

quai-n3@cehapi.org
07 74 96 62 62



Les Ateliers du Vent



• Ville



59 Rue Alexandre Duval,
35000 Rennes



Accès : **métro** ligne b & **vélostar**
station Mabilais • **bus** n8 10 arrêt
Voltaire -15 min de la **gare**



[leur site internet](#)



À la jonction du centre-ville Rennais et des quartiers ouest, l'ancienne usine constitue un terreau fertile de la création artistique, une terre d'accueil de la vie culturelle et un terrain d'expérience de l'action citoyenne.



typologie(s) de clients accueillis :

- Professionnels / entreprises
- Institutions / acteurs publics
- Associations



La pépète

Ancienne usine à moutardes de zoom?



L'espace

Jauge maximale en intérieur dans la plus grande salle :

400 personnes

Jauge d'accueil max en intérieur, sur l'ensemble du lieu :

400 personnes

Nombres de salles :

4 salles

Privatisation du lieu :

Oui **Non**

Si privatisable quelle est la jauge max ?

400 personnes

Accès PMR :

Oui **Non**

Votre lieu est-il ERP :

Oui **Non**



La restauration

Leur offre de restauration :

- **Restaurant sur place**
- **Offre traiteur**
- **Cuisine partagée**
- **Restos à proximité**

La jauge max pour un repas :
200 personnes

L'accueil café :

L'accueil café peut être géré par l'équipe

L'accueil café peut-être géré par le client lui-même



Les activités proposées :

- **Visite du lieu**
- **Conférence**
- **Formation**
- **Location de salle Fêtes**

L'usine des Ateliers du Vent regroupe différents espaces de travail et d'accueil de différentes tailles qui peuvent être mis à disposition ponctuellement.



Le matériel à disposition

- cuisine partagée (accès frigo, plaques, machine à café...)
- espace détente
- matériel sono, enceintes, micro...
- matériel de facilitation paperboard, tableaux...
- parking
- autres



Ouvert de mi
septembre à mi
juillete

contact :

production@lestaliersduvent.org
02 99 27 75 56



Popote & Papote



• Terre



6 rue de l'église, 35310
Mordelles



Accessible en **voiture et en bus**
depuis Rennes

Popote & Papote est un lieu convivial situé à 25 min de Rennes (axe Vannes-rennes)

★ La pépète

Popote & Papote se distingue par son ambiance chaleureuse, son côté clé-en-main et son objectif de renforcer les liens dans un cadre apaisant.

typologie(s) de clients accueillis :

- Professionnels / entreprises
- Institutions / acteurs publics
- Particuliers
- Associations



L'espace

Jauge maximale en intérieur dans la plus grande salle :

15 personnes

Jauge d'accueil max en intérieur, sur l'ensemble du lieu :

34 personnes

Nombres de salles :

2 salles

Privatisation du lieu :

Oui **Non**

Si privatisable quelle est la jauge max ?

120 personnes

Accès PMR :

Oui **Non**

Votre lieu est-il ERP :

Oui **Non**



La restauration

Leur offre de restauration :

- **Restaurant sur place**

La jauge max pour un repas :

68 personnes

L'accueil café :

L'accueil café peut être géré par l'équipe

L'accueil café peut-être géré par le client lui-même



Les activités proposées :

- **Visite du lieu**
- **Animation sur mesure**

Animation du temps de réunion avec des outils collaboratifs. Des temps en équipe peuvent également être proposé : atelier cuisine, atelier bien-être (yoga, shiatsu), atelier nature (balade nature avec ou sans guide)



Le matériel à disposition

- espace détente
- matériel de facilitation paperboard, tableaux...
- parking



Ouvert toute l'année

contact :

bonjour@popoteetpapote.com

06 52 11 51 87



La Cordée Rennes



- Terre
- Ville



1 carrefour Jouaust **35000**
Rennes



Cœur de centre-ville, accessible
en **métro**, à 15 min depuis la gare,
accessible en **bus**, à **pied**, à **vélo**



[leur site internet](#)

À la jonction du centre-ville Rennais et des quartiers ouest, l'ancienne usine constitue un terrain fertile de la création artistique, une terre d'accueil de la vie culturelle et un terrain d'expérience de l'action citoyenne.

★ La pépète

Espace convivial, ouvert sur l'extérieur, centralité place des Lices à Rennes



typologie(s) de clients accueillis :

- Professionnels / entreprises
- Institutions / acteurs publics
- Associations



L'espace

Jauge maximale en intérieur dans la plus grande salle :

8 personnes

Jauge d'accueil max en intérieur, sur l'ensemble du lieu :

35 personnes

Nombres de salles :

4 salles

Privatisation du lieu :

Oui **Non**

Si privatisable quelle est la jauge max ?

35 personnes

Accès PMR :

Oui **Non**

Votre lieu est-il ERP :

Oui **Non**



La restauration

Leur offre de restauration :

- **Restos à proximité**

La jauge max pour un repas :

35 personnes

L'accueil café :

L'accueil café peut être géré par l'équipe

L'accueil café peut-être géré par le client lui-même



Les activités proposées :

- **Visite du lieu**

Via la présentation du lieu, nous présentons notre vision du coworking, du travail et du lien social



Le matériel à disposition

- cuisine partagée (accès frigo, plaques, machine à café...)
- espace détente
- matériel de facilitation paperboard, tableaux...
- cabine téléphonique / isoleur



Ouvert toute l'année

contact :

rennes@la-cordée.net



Fab'roch association Horti medici



• Terre



5 rue de Charles De Gaulle
St Etienne en Cogles
35,460 Maene Roch



voiture, A84, sortie St Brice en
Cogles, **Bus** ligne 17, **vélo**



leur site internet

Un pavillon de 130 m2 divisé en 3 espaces. La pièce principale de 60 m2 comporte une cuisine ouverte sur la pièce de vie. Possibilité d'accueillir 20 personnes. Parking a proximité, cour extérieur, proche du bourg et à proximité de l'A84

★ La pépète

Qualité d'accueil, un endroit, calme, paisible et chaleureux

typologie(s) de clients accueillis :

- Professionnels / entreprises
- Institutions / acteurs publics
- Particuliers
- Scolaires
- Associations
- Autres



L'espace

Jauge maximale en intérieur dans la plus grande salle :

20 personnes

Jauge d'accueil max en intérieur, sur l'ensemble du lieu :

20 personnes

Nombres de salles :
3 salles

Privatisation du lieu :

Oui **Non**

Si privatisable quelle est la jauge max ?

20 personnes

Accès PMR :

Oui **Non**

Votre lieu est-il ERP :

Oui **Non**



La restauration

Leur offre de restauration :

- **Offre traiteur**
- **Cuisine partagée**

La jauge max pour un repas :
20 personnes

L'accueil café :

L'accueil café peut être géré par l'équipe

L'accueil café peut-être géré par le client lui-même



Les activités proposées :

- **Visite du lieu**
- **Fabrication**
- **Conférence**
- **Animation sur mesure**
- **Formation**

diverses activités manuelles, jardinage et ludiques



Le matériel à disposition

- cuisine partagée (accès frigo, plaques, machine à café...)
- espace détente
- matériel sono, enceintes, micro...
- matériel de facilitation paperboard, tableaux...
- parking



Ouvert toute l'année

contact :

hortimedici.habitatinclusif@hotmail.com
06 26 55 08 53


 8 Place du Colombier
35,000 Rennes



à 10 min à **pied** de la **gare** +
accessibilité des deux lignes de
méto + bus



 [leur site internet](#)

 Le Bigre!Lieu est un tiers-lieu coopératif au cœur de Rennes dont le but est de mutualiser des espaces de travail pour faciliter les synergies entre nos différentes structures, toutes mues par des valeurs communes.

 **La pépite**
L'esprit coopératif

 **typologie(s) de clients accueillis :**

- Professionnels / entreprises
- Institutions / acteurs publics
- Associations

 **L'espace**

Jauge maximale en intérieur dans la plus grande salle :

20 personnes

Jauge d'accueil max en intérieur, sur l'ensemble du lieu :

50 personnes

Nombres de salles :
3 salles

Privatisation du lieu :

Oui **Non**

Si privatisable quelle est la jauge max ?

50 personnes

Accès PMR :

Oui **Non**

Votre lieu est-il ERP :

Oui **Non**



 **La restauration**

Leur offre de restauration :

- **Resto à proximité**

La jauge max pour un repas :

24 personnes

L'accueil café :

L'accueil café peut être géré par l'équipe

L'accueil café peut-être géré par le client lui-même



Les activités proposées :

- **Visite du lieu**
Présentation du modèle Bigre! Lieu



Le matériel à disposition

- cuisine partagée (accès frigo, plaques, machine à café...)
- matériel de facilitation (paperboard, tableaux...)
- cabine téléphonique / isoleur



Ouvert toute l'année

contact :

rennes@bigre.coop

07 60 57 11 22



Les Villages Flottants



- Mer
- Ville



Port de Saint-Malo, **35,400 Saint-Malo**



Gare (20 min à pied), en **voiture** (5 min, parking à proximité) et en bus, 1,5 km
Accès en bateau possible



leur site internet

La Maison Flottante est le prototype d'un lieu en harmonie avec l'Océan



L'hébergement

nombre de couchages possibles

1 personne



La pépité

La maison flottante, sur l'eau dans le port de Saint-Malo est un lieu inspirant pour vivre en harmonie avec l'Océan : pour vivre dans nos maisons comme à bord d'un bateau



typologie(s) de

clients accueillis :

- Professionnels / entreprises
- Institutions / acteurs publics
- Particuliers
- Scolaires
- Associations
- Autres



L'espace

Jauge maximale en intérieur dans la plus grande salle :

15 personnes

Jauge d'accueil max en intérieur, sur l'ensemble du lieu :

15 personnes

Nombres de salles :

1 salle

Privatisation du lieu :

Oui **Non**

Si privatisable quelle est la jauge max ?

15 personnes



La restauration

Leur offre de restauration :

- **Offre traiteur**
- **Cuisine partagée**
- **Restos à proximité**

L'accueil café :

L'accueil café peut être géré par l'équipe

L'accueil café peut-être géré par le client lui-même

La jauge max pour un repas :

15 personnes



Les activités proposées :

- **Visite du lieu**
- **Fabrication**
- **Conférence**
- **Animation sur mesure**
- **Formation**

Ateliers d'intelligence collective, team building en chantiers participatifs, conférences RSE (biomimétisme, éco-conception, économie circulaire) et fabrication collaborative.



Le matériel à disposition

- cuisine partagée (accès frigo, plaques, machine à café...)
- matériel de facilitation paperboard, tableaux...



Ouvert toute l'année

contact :

nicolas.bessec@gmail.com

06 77 78 93 61





La Cordée Nantes



- Terre
- Ville



33 rue de Strasbourg
44000 Nantes



Cœur de centre-ville, **tram 2**
arrêts 50 otages, **accessibilité**
vélo (arceaux à proximité)



[leur site internet](#)



Espace de coworking convivial et professionnel, communauté de travail



La pépîte

Accueil, lieu convivial, chaleureux et très bien situé dans le centre-ville !



typologie(s) de
clients accueillis :

- Professionnels / entreprises
- Institutions / acteurs publics
- Associations



L'espace

Jauge maximale en intérieur
dans la plus grande salle :

25 personnes

Jauge d'accueil max en intérieur,
sur l'ensemble du lieu :

40 personnes

Nombres de salles :

5 salles

Privatisation du lieu :

Oui **Non**

Si privatisable quelle est
la jauge max ?

40 personnes

Accès PMR :

Oui **Non**

Votre lieu est-il ERP :

Oui **Non**



La restauration

Leur offre de restauration :

- Restos à proximité

La jauge max pour un repas :

40 personnes

L'accueil café :

**L'accueil café peut être géré
par l'équipe**

**L'accueil café peut-être géré
par le client lui-même**



Les activités proposées :

- **Visite du lieu**

Via la présentation du lieu, nous présentons
notre vision du coworking, du travail et du
lien social



Le matériel à disposition

- cuisine partagée (accès frigo, plaques, machine à café...)
- espace détente
- cabine téléphonique / isolement
- matériel de facilitation : paperboard, tableaux, vidéo-projecteur



Ouvert toute l'année

contact :

nantes@la-cordee.net

56



Maison Glaz



• Mer



Routes des Saisies, 56680 Gâvres



[découvrir comment y accéder](#)



[leur site internet](#)

Tiers-lieu climat et littoral de bord de mer sur la presqu'île de Gâvres



L'hébergement

nombre de couchages possibles

32 personnes



La pépite

Notre situation géographique et notre projet



typologie(s) de clients accueillis :

- Professionnels / entreprises
- Institutions / acteurs publics
- Particuliers
- Associations
- Autres



L'espace

Jauge maximale en intérieur dans la plus grande salle :

70 personnes

Jauge d'accueil max en intérieur, sur l'ensemble du lieu :

70 personnes

Nombres de salles :

3 salles

Privatisation du lieu :


Oui **Non**

Si privatisable quelle est la jauge max ?

100 personnes

Votre lieu est-il ERP :

Oui **Non**



La restauration

Leur offre de restauration :

- Restaurant sur place
- Offre traiteur
- Cuisine partagée
- Restos à proximité

L'accueil café :

L'accueil café peut être géré par l'équipe

L'accueil café peut-être géré par le client lui-même

La jauge max pour un repas :

50 personnes



Les activités proposées :

- Visite du lieu
- Fabrication
- Conférence
- Animation sur mesure
- Formation

Sorties sur le littoral, cueillette d'algues, yoga, fresque océane...



Le matériel à disposition

- cuisine partagée (accès frigo, plaques, machine à café...)
- matériel de facilitation (paperboard, tableaux...)
- matériel sono, enceintes, micro...
- parking
- autres



Ouvert toute l'année

contact :

bonjour@maison-glaz.fr

0297789555



- Mer
- Terre



17a lieu-dit Kergaher, 56520

Guidel



accessible depuis la **gare**
de Lorient en **bus ou vélo**.
Nous pouvons venir vous
chercher !



leur site internet

L'océan et la nature comme décor de votre séminaire



L'hébergement

nombre de couchages possibles

113 personnes



La pépîte

Notre site est un écrin de nature
et de biodiversité, à quelques
pas de l'océan



typologie(s) de

clients accueillis :

- Professionnels / entreprises
- Institutions / acteurs publics
- Particuliers
- Scolaires
- Associations



L'espace

Jauge maximale en intérieur
dans la plus grande salle :

90 personnes

Jauge d'accueil max en
intérieur, sur l'ensemble du
lieu :

200 personnes

Nombres de salles :

6 salles

Privatisation du lieu :

Oui **Non**

Si privatisable quelle est la
jauge max ?

200 personnes

Accès PMR :

Oui **Non**

Votre lieu est-il ERP :

Oui **Non**



La restauration

Leur offre de restauration :

- **Offre traiteur**
- **Cuisine partagée**

L'accueil café :

**L'accueil café peut être géré
par l'équipe**

**L'accueil café peut-être géré
par le client lui-même**

La jauge max pour un repas :

120 personnes



Les activités proposées :

- **Visite du lieu**
- **Fabrication**
- **Conférence**
- **Animation sur mesure**
- **Location de salle Fêtes**
- **Activités en lien avec la nature et la biodiversité et l'alimentation durable.**



Le matériel à disposition

- cuisine partagée (accès frigo, plaques, machine à café...)
- Espace détente
- matériel sono, enceintes, micro...
- matériel de facilitation paperboard, tableaux...
- parking
- autres



Ouvert toute l'année

contact :

contact@ilot-kergaher.bzh



La Colloc



• Mer



51 bis avenue de la
Perrière, 56100 Lorient



Accessible en **train** (à 15 min en bus)
En **bus**, arrêt à 2 minutes à pieds
En **voiture** : parking gratuit dans la rue



leur site internet

La Colloc d'en face est une extension de la Colloc qui propose au sein d'un hangar de 250m2 sur le port de Pêche de Lorient, un lieu unique écoresponsable pour vos réunions, séminaires et événements.



La pépète

Une grande partie du mobilier est seconde main, et nous avons gardé des traces des anciens lieux. On s'y sent comme à la maison donc on a envie d'y revenir !



typologie(s) de clients accueillis :

- Professionnels / entreprises
- Institutions / acteurs publics
- Particuliers
- Scolaires
- Associations



L'espace

Jauge maximale en intérieur dans la plus grande salle :
100 personnes

Jauge d'accueil max en intérieur, sur l'ensemble du lieu :
200 personnes

Nombres de salles :
10 salles

Privatisation du lieu :

Oui **Non**

Si privatisable quelle est la jauge max ?
100 personnes

Accès PMR :

Oui **Non**

Votre lieu est-il ERP :

Oui **Non**



La restauration

Leur offre de restauration :

- **Offre traiteur**
- **Restos à proximité**

La jauge max pour un repas :
100 personnes

L'accueil café :

L'accueil café peut être géré par l'équipe

L'accueil café peut-être géré par le client lui-même



Les activités proposées :

- **Visite du lieu**
- **Conférence**
- **Animation sur mesure**
- **Formation (organisations et porteurs de projets qui veulent repenser leur façon de travailler)**
- **Location de salle Fêtes**



Le matériel à disposition

- cuisine partagée (accès frigo, plaques, machine à café...)
- espace détente
- cabine téléphonique / isoloir
- matériel sono, enceintes, micro...
- matériel de facilitation paperboard, tableaux...
- parking



Ouvert toute l'année

contact :

espaces@la-colloc.com
06 28 54 25 46



Le GRAND Manger



- Terre
- Ville



28 rue du château,
56320 Le Faouët



Accessible à **pied depuis le centre
du Faouët**
Accessible en **bus et voiture**



leur site internet



Coopérative nourricière: Espaces partagés - Restaurant - Evenements



La pépîte

Notre démarche bio/local/de saison pour nos produits. Et nous avons un petit jardin tout mignon.



typologie(s) de clients accueillis :

- Professionnels / entreprises
- Institutions / acteurs publics
- Particuliers
- Scolaires
- Associations



L'espace

Jauge maximale en intérieur dans la plus grande salle :

60 personnes

Jauge d'accueil max en intérieur, sur l'ensemble du lieu :

100 personnes

Nombres de salles :

3 salles

Privatisation du lieu :

Oui **Non**

Si privatisable quelle est la jauge max ?

100 personnes

Accès PMR :

Oui **Non**

Votre lieu est-il ERP :

Oui **Non**



La restauration

Leur offre de restauration :

- **Restaurant sur place**

La jauge max pour un repas :
50 personnes

L'accueil café :

L'accueil café peut être géré par l'équipe

L'accueil café peut-être géré par le client lui-même



Les activités proposées :

- **Visite du lieu**
- **Animation sur mesure**

Tout est envisageable, en lien avec notre réseau multi-talent !



Le matériel à disposition

- Espace détente
- matériel de facilitation paperboard, tableaux...
- autres



Ouvert toute l'année

contact :

coordo@legrandmanger.bzh
09 73 59 16 09



Alma & Mesa



1712 Araud - Locmaria -
Belle île en mer 56,360



En bateau depuis Quiberon



leur site internet



Lieu d'émergence et communauté de pratiques autour du vivant et du régénératif



L'hébergement

Nombre de couchage possible :

12 personnes



La pépîte

Nous accompagnons la transition socio-écologique du territoire en proposant des ateliers et en ouvrant gratuitement notre lieu à des projets à impact. Un espace de 2ha, riche en biodiversité, face mer et vallon.



typologie(s) de clients accueillis :

- Professionnels / entreprises
- Institutions / acteurs publics
- Associations



L'espace

Jauge maximale en intérieur dans la plus grande salle :

12 personnes

Jauge d'accueil max en intérieur, sur l'ensemble du lieu :

12 personnes

Nombres de salles :

1 salle

Privatisation du lieu :

Oui Non

Si privatisable quelle est la jauge max ?

12 personnes

Accès PMR :

Oui Non

Votre lieu est-il ERP :

Oui Non



La restauration

Leur offre de restauration :

- Restaurant sur place
- Offre traiteur

L'accueil café :

L'accueil café peut être géré par l'équipe

L'accueil café peut-être géré par le client lui-même

La jauge max pour un repas :

12 personnes



Les activités proposées :

- Visite du lieu
- Fabrication
- Conférence
- Animation sur mesure
- Formation

Ateliers en lien avec le régénératif et le vivant (santé, alimentation, permaculture, fermentation, compostage....)



Le matériel à disposition

- Cuisine partagée (accès frigo, plaques, machine à café...)
- Matériel de facilitation paperboard, tableaux...
- Espace détente



Ouvert toute l'année

contact :

contact@alma-mesa.com

06 07 12 15 03.



Chez Angèle



• Terre



17 rue du Stade, **Peillac**,
56,220



Accessible en **voiture**. Parking.
Gare la plus proche : Redon (15mn)



leur site internet

Chez Angèle est un Tiers-lieu comprenant un café-associatif, des activités de loisirs, une programmation culturelle et des espaces de travail partagés. Il propose à la location plusieurs espaces selon les demandes (petite salle de réunion, espace café, cuisine, grande salle pour événements)



La pépète Différents espaces adaptés à chaque besoin et un magnifique jardin. Un bon réseau de partenaires pour répondre à toute demande (hébergement, traiteur, animations). Une équipe sympa et motivée. Tous les ingrédients sont là ! En plus, vos locations servent à financer nos activités socioculturelles :-)



typologie(s) de clients accueillis :

- Professionnels / entreprises
- Institutions / acteurs publics
- Particuliers
- Associations



L'espace

Jauge maximale en intérieur dans la plus grande salle :

56 personnes

Jauge d'accueil max en intérieur, sur l'ensemble du lieu :

129 personnes

Nombres de salles :

4 salles

Privatisation du lieu :

Oui **Non**

Si privatisable quelle est la jauge max ?

129 personnes

Accès PMR :

Oui **Non**

Votre lieu est-il ERP :

Oui **Non**



La restauration

Leur offre de restauration :

- **Offre traiteur**

La jauge max pour un repas :

45 personnes

L'accueil café :

L'accueil café peut être géré par l'équipe

L'accueil café peut-être géré par le client lui-même



Les activités proposées :

- **Visite du lieu**
- **Animation sur mesure**
- **Location de salle Fêtes**

Visite guidée du lieu et de son fonctionnement / team building / Spectacles / Ateliers autour de l'environnement, yoga ...



Le matériel à disposition

- cuisine partagée (accès frigo, plaques, machine à café...)
- matériel de facilitation paperboard, tableaux...
- matériel sono, enceintes, micro...
- parking



Ouvert toute l'année

contact :

locations@chezangele.bzh

06 12 65 88 24



- Mer
- Terre



12 rue des artisans, **56,870**
Baden



Lieu accessible en **voiture ou bus**.

Environ 20 min de la **gare** de Vannes ou d'Auray



[leur site internet](#)



Tiers-lieu exploratoire des pratiques collaboratives et de l'innovation ouverte autour du « faire »

★ La pépète

LA MACHINERIE, c'est bien plus qu'un lieu de séminaire : c'est un véritable laboratoire d'idées où l'innovation, la créativité et la convivialité se rencontrent. Nous offrons un cadre atypique et inspirant, propice aux échanges.



typologie(s) de clients accueillis :

- Professionnels / entreprises
- Institutions / acteurs publics
- Associations



L'espace

Jauge maximale en intérieur dans la plus grande salle :

60 personnes

Jauge d'accueil max en intérieur, sur l'ensemble du lieu :

60 personnes

Nombres de salles :

3 salles

Privatisation du lieu :

Oui **Non**

Si privatisable quelle est la jauge max ?

60 personnes

Accès PMR :

Oui **Non**

Votre lieu est-il ERP :

Oui **Non**



La restauration

Leur offre de restauration :

- **Offre traiteur**

La jauge max pour un repas :

60 personnes

L'accueil café :

L'accueil café peut être géré par l'équipe

L'accueil café peut-être géré par le client lui-même



Les activités proposées :

- **Visite du lieu**
- **Fabrication**
- **Location de salle Fêtes**

Ateliers d'initiation aux savoir-faire artisanaux (bois, céramique, linogravure...) pour fédérer vos équipes autrement.



Le matériel à disposition

- cuisine partagée (accès frigo, plaques, machine à café...)
- parking
- espace détente



Accueil de mars à
octobre

contact :

contact@lamachinerie.bzh
06 60 21 33 30



8 avenue Favrel et Lincy,
56,000 Vannes



A 200 m de la **gare** de Vannes. **Parking** gratuit à la gare. Parking à **vélos** dans la cour. Échangeurs à 5 minutes pour Lorient, Rennes, Nantes.



leur site internet

Accueille des réunions, séminaires ou événements dans une atmosphère contemporaine et chaleureuse. Pour que les rencontres soient plus productives, créatives et fédératrices.



L'hébergement

Nombre de couchage possible :

80 personnes

A proximité dans la rue en partenariat



La pépite

Maison Flow, c'est un lieu qui allie convivialité et créativité. Avec ses espaces modulaires, son bar-restaurant, sa Capsule Curiosity et son agora, tout est pensé pour collaborer, se ressourcer et retrouver son Flow.



typologie(s) de clients accueillis :

- Professionnels / entreprises
- Institutions / acteurs publics
- Particuliers
- Associations



L'espace

Jauge maximale en intérieur dans la plus grande salle :

150 personnes

Jauge d'accueil max en intérieur, sur l'ensemble du lieu :

50 personnes

Nombres de salles :

11 salles

Privatisation du lieu :

Oui **Non**

Si privatisable quelle est la jauge max ?

200 personnes

Accès PMR :

Oui **Non**

Votre lieu est-il ERP :

Oui **Non**



La restauration

Leur offre de restauration :

- **Restaurant sur place**

L'accueil café :

L'accueil café peut être géré par l'équipe

L'accueil café peut-être géré par le client lui-même

La jauge max pour un repas :

150 personnes



Les activités proposées :

- **Visite du lieu**
- **Conférence**
- **Animation sur mesure**
- **Formation**

Propose des contenus pour prendre soin de son énergie, du collectif, stimuler la créativité, renforcer les liens et ouvrir de nouvelles perspectives en collectif.



Le matériel à disposition

- espace détente
- matériel de facilitation
- matériel sono, enceintes, micro... paperboard, tableaux, écran...
- parking
- autres



Ouvert toute l'année

contact :

bonjour@flow-curiosity.fr

02 21 81 29 50



22 Boulevard Franchet
d'Esperey, **56100 Lorient**



L'Embarcadère est à trois minutes
à pied de la **gare** (250m) et une
minute du cinéma.



[leur site internet](#)

Lieu-ressource, actions d'inclusion culturelle, sociale et professionnelle, cuisine créative, approvisionnement local et bio, programmation culturelle riche toute la semaine.

★ La pépète

Un lieu où toutes les générations se mélangent, échangent, chantent, dansent, apprennent et transmettent, entre les bancs de légumes les tables et le comptoir. On s'y sent à la maison, toutes les propositions sont bienvenues et tout se crée en collectif dans la joie.

typologie(s) de clients accueillis :

- Professionnels / entreprises
- Institutions / acteurs publics
- Particuliers
- Associations
- Autres



L'espace

Jauge maximale en intérieur
dans la plus grande salle :

180 personnes

Jauge d'accueil max en intérieur,
sur l'ensemble du lieu :

199 personnes

Nombres de salles :

3 salles

Privatisation du lieu :

Oui **Non**

Si privatisable quelle est
la jauge max ?

60 personnes

Accès PMR :

Oui **Non**

Votre lieu est-il ERP :

Oui **Non**



La restauration

Leur offre de restauration :

- **Restaurant sur place**

La jauge max pour un repas :

60 personnes

L'accueil café :

**L'accueil café peut être géré
par l'équipe**

**L'accueil café peut-être géré
par le client lui-même**



Les activités proposées :

- **Conférence**
- **Animation sur mesure**
- **Formation**
- **Location de salle Fêtes**

Nos salles à l'étage sont disponibles à la location pour des ateliers, réunions, projections ou événements privés. Au rez-de-chaussée, place à la vie culturelle : concerts, impro, expos, jams, marchés bio et autres rendez-vous artistiques.



Le matériel à disposition

- matériel sono, enceintes, micro, retroprojecteur...



Ouvert toute l'année

contact :

contact@embarcadere-orient.org

07 67 50 52 53